



GUIA RAPIDA DE USO

Sistema ITS

Visualización de Boletas de Recepción

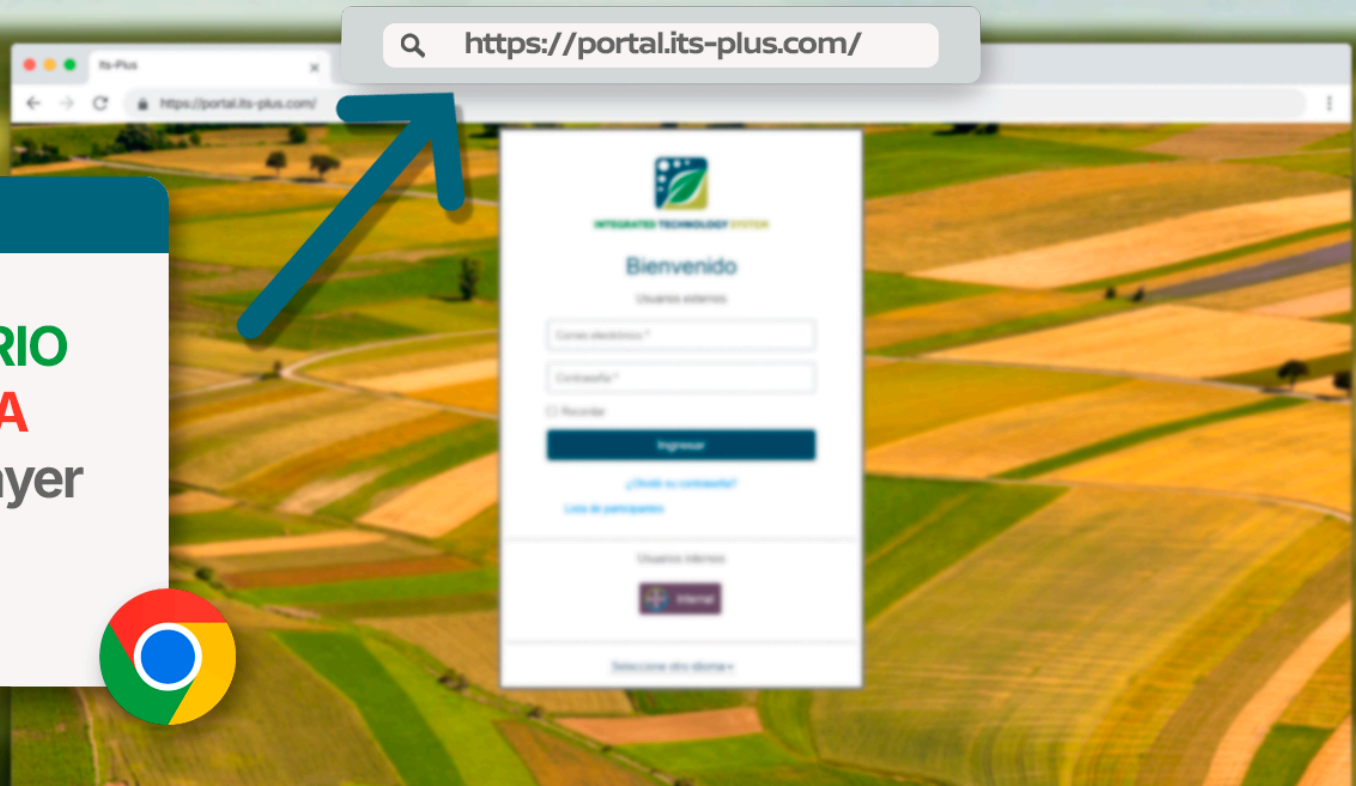
Módulo: Visualización de Boletas de Recepción

Te mostraremos como identificar los datos presentes en la pestaña de las **Boletas de Recepción**, como visualizarlos según el **estado** en que se encuentran y el significado de cada uno.

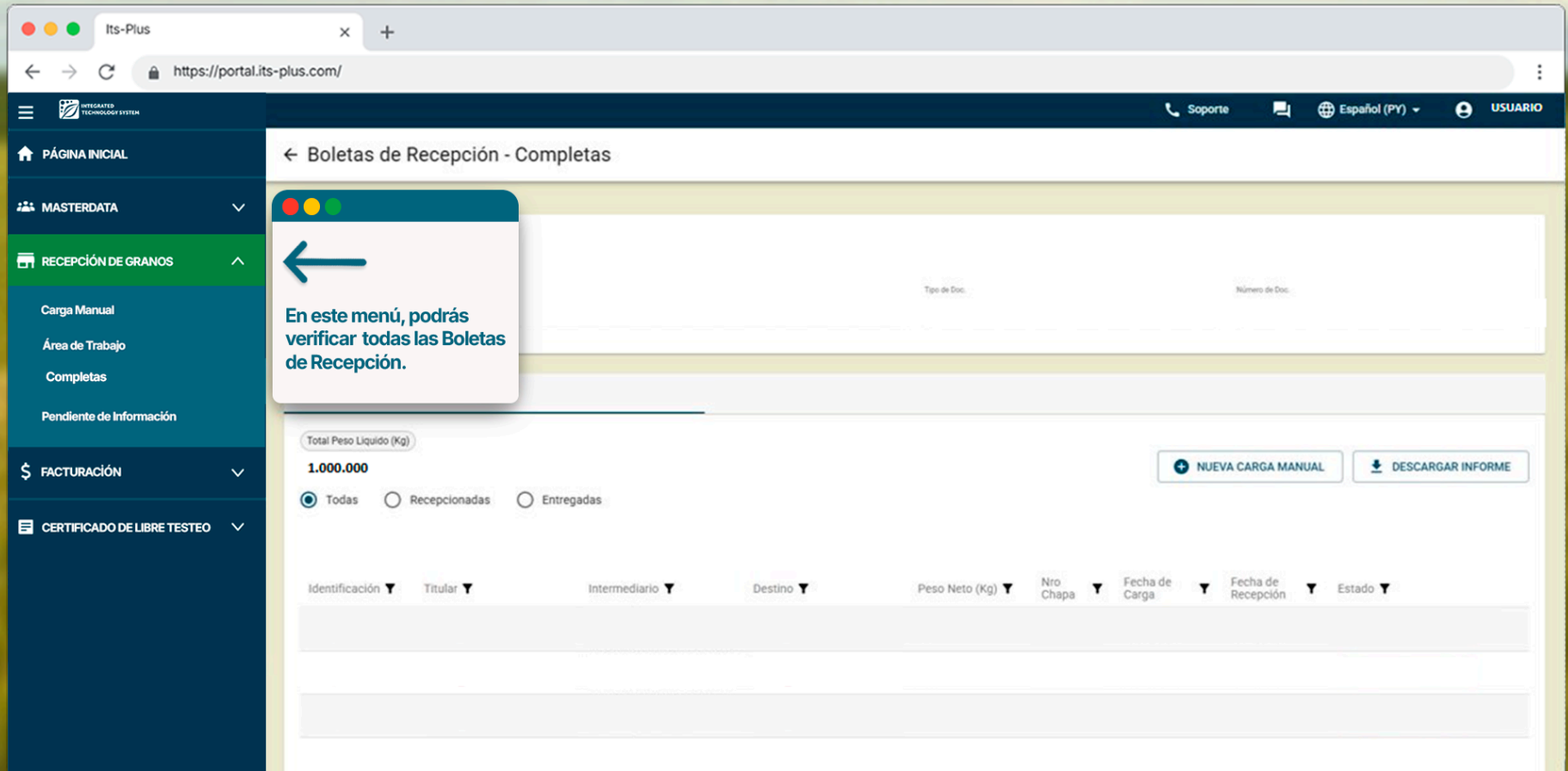
¡Acompáñanos para entender mejor como funciona!

Visualización de Boletas de Recepción

Utilizá el **USUARIO**
y **CONTRASEÑA**
proveído por Bayer
para ingresar.



Visualización de Boletas de Recepción



Visualización de Boletas de Recepción

The screenshot displays the ITS-Plus web portal interface. The browser address bar shows <https://portal.its-plus.com/>. The top navigation bar includes links for 'Soporte', 'Español (PY)', and 'USUARIO'. The left sidebar contains the following menu items: 'PÁGINA INICIAL', 'MASTERDATA', 'RECEPCIÓN DE GRANOS' (expanded), 'Carga Manual', 'Área de Trabajo', 'Completas' (highlighted), 'Pendiente de Información', 'FACTURACIÓN', and 'CERTIFICADO DE LIBRE TESTEO'. The main content area is titled 'Boletas de Recepción - Completas'. It features a search bar with 'Tipo de Doc.' and 'Número de Doc.' fields. Below the search bar, the 'Total Peso Líquido (Kg)' is displayed as '1.000.000'. There are two buttons: 'NUEVA CARGA MANUAL' and 'DESCARGAR INFORME'. Below these, there are three radio buttons: 'Todas' (selected), 'Recepcionadas', and 'Entregadas'. At the bottom, there is a table with the following headers: 'Identificación', 'Titular', 'Intermediario', 'Destino', 'Peso Neto (Kg)', 'Nro Chapa', 'Fecha de Carga', 'Fecha de Recepción', and 'Estado'. The table body is currently empty.

Selección de la pestaña **COMPLETAS**.

←

← Boletas de Recepción - Completas

Tipo de Doc. Número de Doc.

Total Peso Líquido (Kg)

1.000.000

+ NUEVA CARGA MANUAL

DESCARGAR INFORME

☒ Todas ☐ Recepcionadas ☐ Entregadas

Identificación Titular Intermediario Destino Peso Neto (Kg) Nro Chapa Fecha de Carga Fecha de Recepción Estado

Visualización de Boletas de Recepción

The screenshot displays the 'Boletas de Recepción - Completas' page in the ITS-Plus system. The interface includes a sidebar with navigation options, a top header with user information, and a main content area with a filter overlay and a table of reception slips.

Navigation Sidebar:

- PÁGINA INICIAL
- MASTERDATA
- RECEPCIÓN DE GRANOS
 - Carga Manual
 - Área de Trabajo
 - Completas
 - Pendiente de Información
- FACTURACIÓN
- CERTIFICADO DE LIBRE TESTEO

Top Header:

- Soporte
- Español (PY)
- USUARIO

Main Content Area:

Boletas de Recepción - Completas

Filter Overlay:

Al seleccionar cada botón, podrás filtrar los tipos de cargas:

- Todas:** visualizando el total de las cargas informadas.
- Recepcionadas:** total de cargas informadas desde tu planta.
- Entregadas:** total de cargas informadas a nombre de tu planta.

Buttons:

- NUEVA CARGA MANUAL
- DESCARGAR INFORME

Table Headers:

Identificación	Titular	Intermediario	Destino	Peso Neto (Kg)	Nro Chapa	Fecha de Carga	Fecha de Recepción	Estado
----------------	---------	---------------	---------	----------------	-----------	----------------	--------------------	--------

Visualización de Boletas de Recepción

Boletas de Recepción - Completas

Aquí visualizas el Peso Líquido Total informado y expresado en KG.

Total Peso Líquido (Kg)

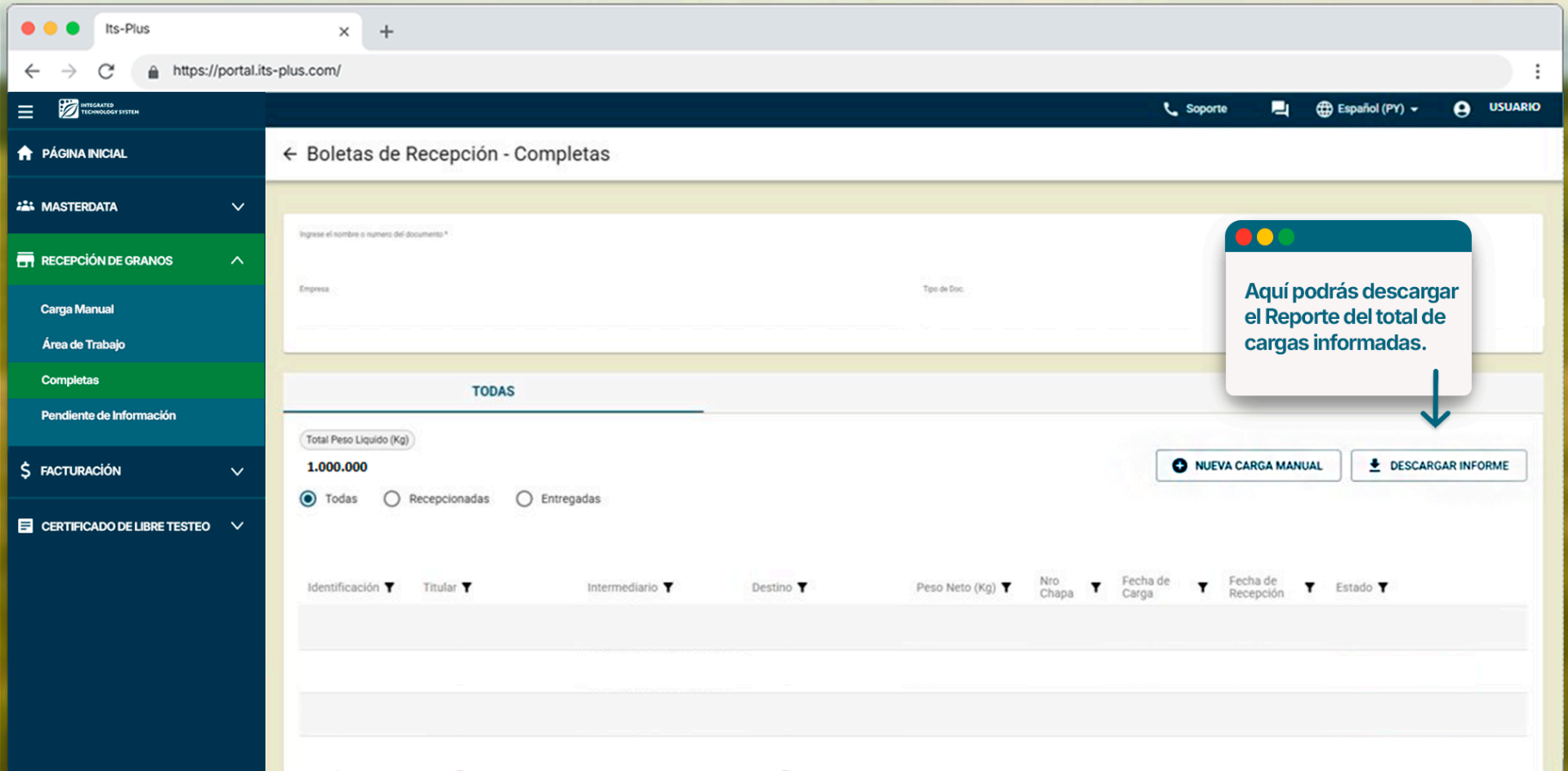
1.000.000

+ NUEVA CARGA MANUAL DESCARGAR INFORME

Todas Receptorizadas Entregadas

Identificación ▼	Titular ▼	Intermediario ▼	Destino ▼	Peso Neto (Kg) ▼	Nro Chapa ▼	Fecha de Carga ▼	Fecha de Recepción ▼	Estado ▼

Visualización de Boletas de Recepción



Visualización de Boletas de Recepción

ITS-Plus

https://portal.its-plus.com/

Soporte Español (PY) USUARIO

← Boletas de Recepción - Completas

Ingrese el nombre o número del documento *

Empresa Tipo de Doc. Número de Doc.

TODAS

Total Peso Líquido (Kg)

1.000.000

☒ Todas ☐ Recepcionadas ☐ Entregadas

n	Titular	Intermediario	Destino	Peso Neto (Kg)	Nro Chapa	Fecha de Carga	Fecha de Recepción	Estado	Acciones

Deslizando la barra hacia la derecha con un click aquí, podrás visualizar más detalles de la carga.

Visualización de Boletas de Recepción

ESTADO <u>TEMPORAL</u>		DESCRIPCION
En verificación de Catastro	Los datos del titular (Tipo de Documento y Número de Cédula/ RUC) se encuentra en verificación de Bayer .	
En revisión POD	El romaneo informado se encuentra en verificación del silo y debe ser gestionado desde la bandeja de área de trabajo .	
Rechazada	El romaneo informado, luego de pasar por revisión, contiene datos que con error. La corrección debe gestionarse desde la bandeja área de trabajo .	
Borrador	Romaneo no informado a ITS; estado en el cual queda al informar de forma masiva y seleccionando el <u>check</u> en la opción <i>Archivo a enviar para Boletas de Recepción - Área de Trabajo</i> .	
En revisión	El titular informado, se encuentra en revisión de Bayer.	
Pendiente de Facturar	El titular no tiene crédito disponible. Se debe <u>proceder a retener</u> el canon por TECNOLOGÍAS BAYER (valorización).	
Aprobado para facturar (APF)	Estado en que el POD ya dio autorización a la facturación de valorizaciones. Este estado genera la orden facturación y posterior comunicación de la factura.	
ESTADO <u>DEFINITIVO</u>		DESCRIPCION
Pago Anticipado	El titular cuenta con crédito disponible, no hay retención del canon por TECNOLOGÍAS BAYER.	
Facturada	Cuando la factura ha sido generada por Bayer al POD, comunicada y registrada en ITS.	
Finalizada con CLT	Carga de segunda disposición; corresponde a aplicación de CLT Productor.	
Finalizado con sello	Carga de segunda disposición; corresponde al movimiento de granos físicos entre participantes.	
Finalizada Negativa	El romaneo posee test con resultado negativo , los datos del productor son encriptados.	
Eliminada / Anulada	Estado en el cual queda un romaneo al ser removido del sistema, ya sea por corrección de datos o porque el mismo no corresponda a ser informado.	

Visualización de Boletas de Recepción

The screenshot shows the ITS-Plus web portal interface. The browser address bar displays <https://portal.its-plus.com/>. The left sidebar contains the following navigation items:

- PÁGINA INICIAL
- MASTERDATA
- RECEPCIÓN DE GRANOS
 - Carga Manual
 - Área de Trabajo
 - Completas
 - Pendiente de Información
- FACTURACIÓN
- CERTIFICADO DE LIBRE TESTEO

The main content area is titled "Boletas de Recepción - Completas". It features a search bar with the placeholder "Ingrese el nombre o número del documento *". Below the search bar are three input fields: "Empresa", "Tipo de Doc.", and "Número de Doc.". The "TODAS" tab is selected, showing a summary of "Total Peso Líquido (Kg)" as 1.000.000. There are two buttons: "NUEVA CARGA MANUAL" and "DESCARGAR INFORME". Below the summary are three radio buttons: "Todas" (selected), "Recepcionadas", and "Entregadas". A table with the following columns is displayed:

Identificación	Titular	Intermediario	Destino	Peso Neto (Kg)	Nro Chapa	Fecha de Carga	Fecha de Recepción	Estado

A callout box with a Chrome icon and the text "Click en el botón salir para cerrar sesión." points to the "Salir" button in the user profile menu.

Visualización de Boletas de Recepción

✅ ¡Listo!

A partir de ahora ya sabrás como visualizar todos los detalles en la bandeja **Boleta de Recepción**.

También lograrás **identificar los estados temporales y definitivos**.

¡Recuerda que puedes visualizar el detalle de cada una de las cargas en la bandeja de completas!

Siguiendo estos pasos aseguras el éxito en tus actividades del día a día.

¡Buen Trabajo!

[< Volver a Guías](#)

[Próxima Guía >](#)